



Территориальный орган Федеральной
службы государственной статистики
по Республике Татарстан

ОПЕРАТИВНЫЕ ДАННЫЕ ПО ИНДЕКСУ ПОТРЕБИТЕЛЬСКИХ ЦЕН



за май 2023 года



Территориальный орган
Федеральной службы
государственной статистики
по Республике Татарстан

Оперативные данные по ИПЦ

за май 2023 года

- 01 ИНДЕКСЫ ПОТРЕБИТЕЛЬСКИХ ЦЕН
- 02 ИНДЕКСЫ ЦЕН НА ОТДЕЛЬНЫЕ ГРУППЫ
И ВИДЫ ПРОДОВОЛЬСТВЕННЫХ ТОВАРОВ
- 03 ИНДЕКСЫ ЦЕН НА ОТДЕЛЬНЫЕ ГРУППЫ
НЕПРОДОВОЛЬСТВЕННЫХ ТОВАРОВ
- 04 ИНДЕКСЫ ЦЕН И ТАРИФОВ НА УСЛУГИ





ИНДЕКСЫ ПОТРЕБИТЕЛЬСКИХ ЦЕН

МАЙ 2023 ГОДА В % К ПРЕДЫДУЩЕМУ МЕСЯЦУ



ИПЦ

100,06



Все товары

99,91



Продовольственные товары

99,55



Непродовольственные товары

100,24



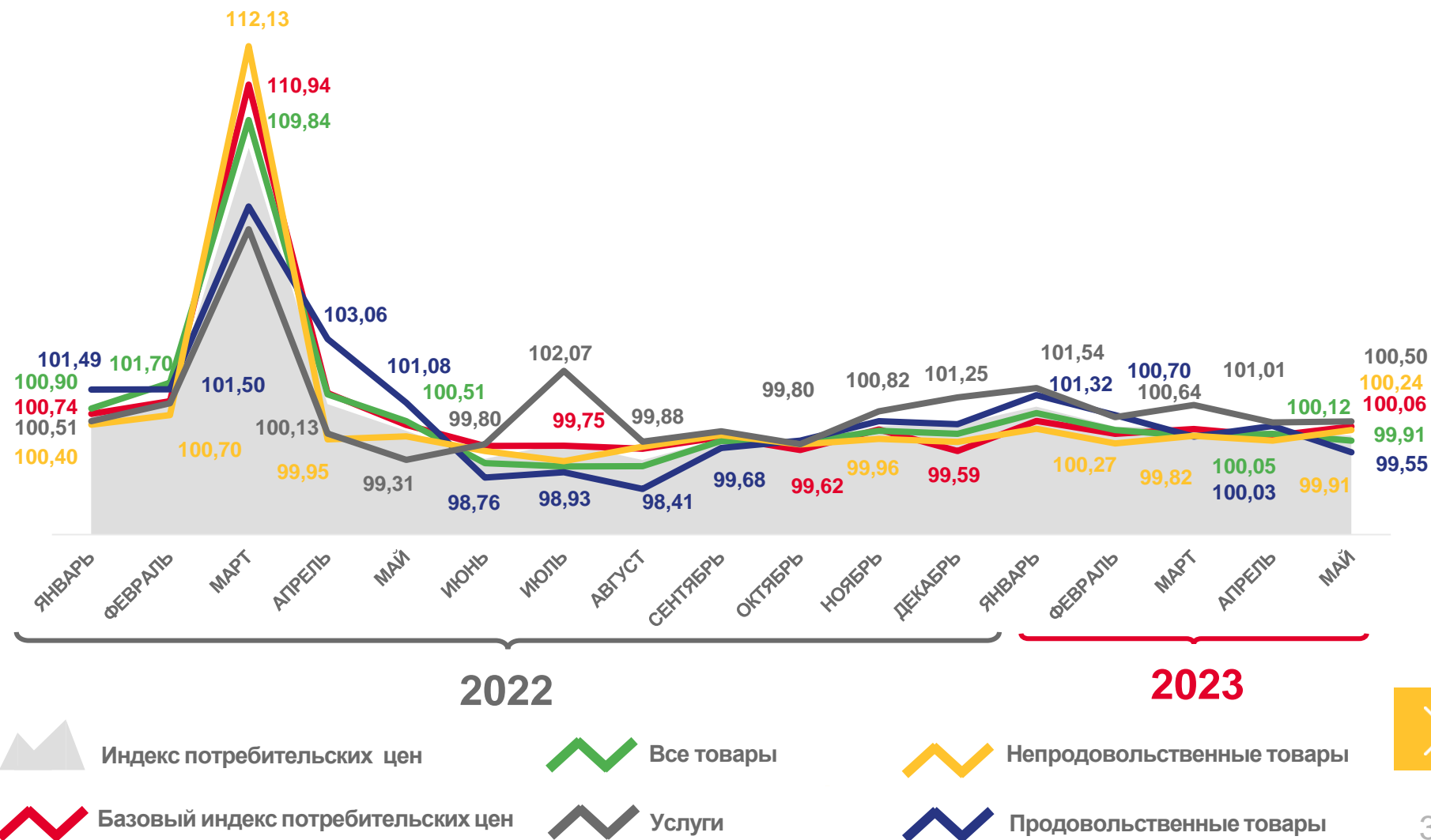
Услуги

100,50



Базовый ИПЦ

100,35





ИНДЕКСЫ ПОТРЕБИТЕЛЬСКИХ ЦЕН

МАЙ 2023 ГОДА В % К СООТВЕТСТВУЮЩЕМУ МЕСЯЦУ ПРЕДЫДУЩЕГО ГОДА



ИПЦ

100,93



Все товары

98,57



Продовольственные товары

98,54



Непродовольственные товары

98,60



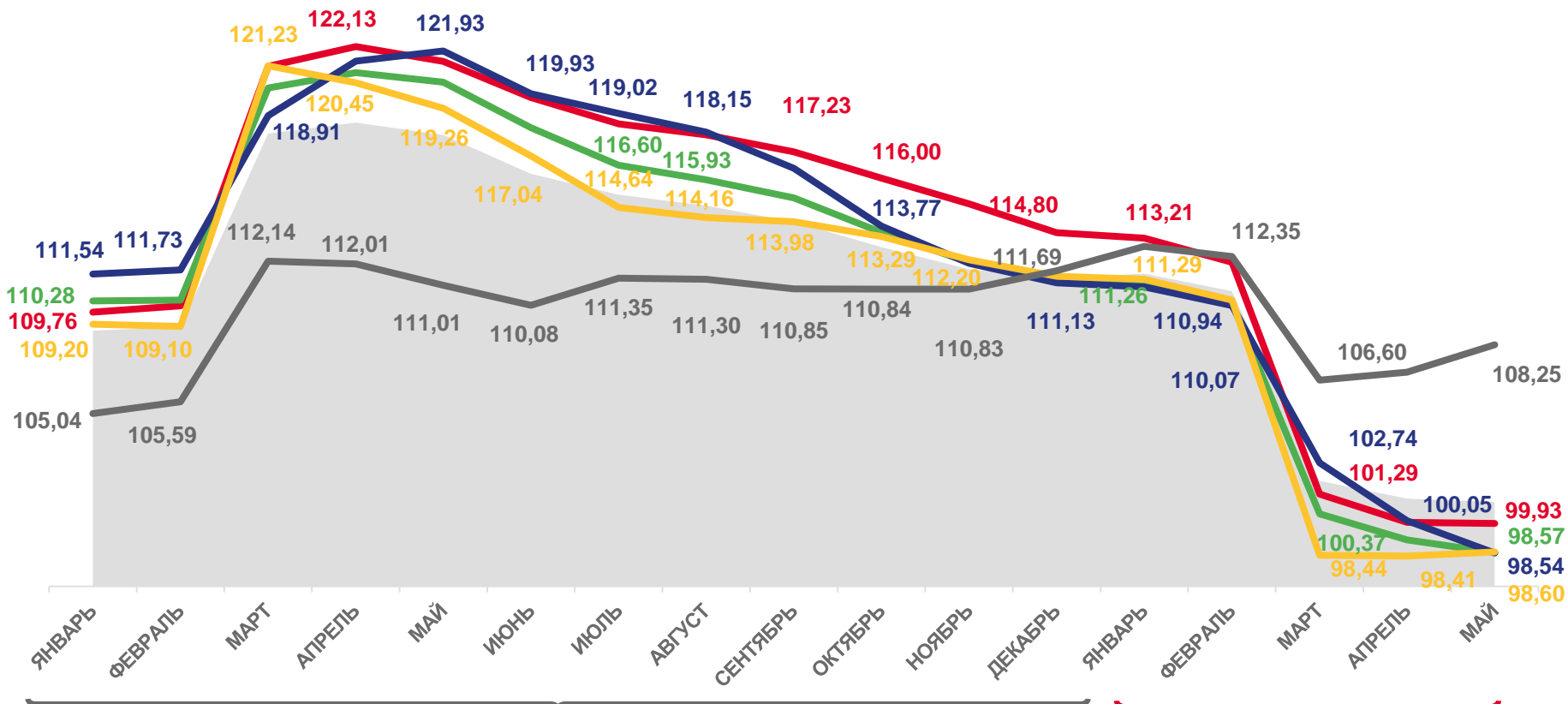
Услуги

108,25



Базовый ИПЦ

99,93



2022

2023



Индекс потребительских цен



Все товары



Непродовольственные товары



Базовый индекс потребительских цен



Услуги



Продовольственные товары

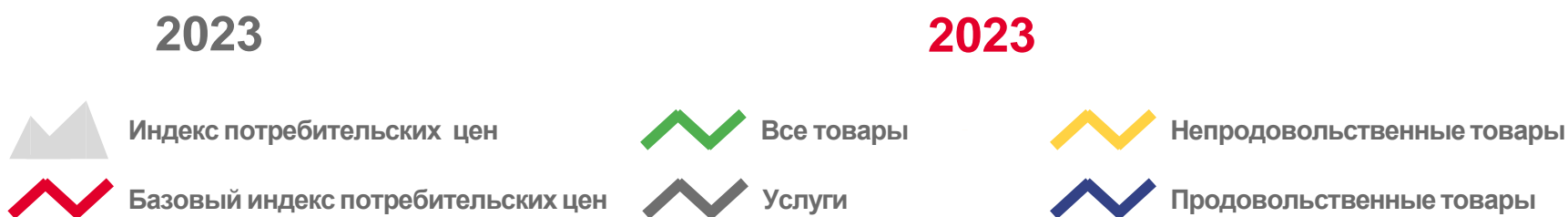
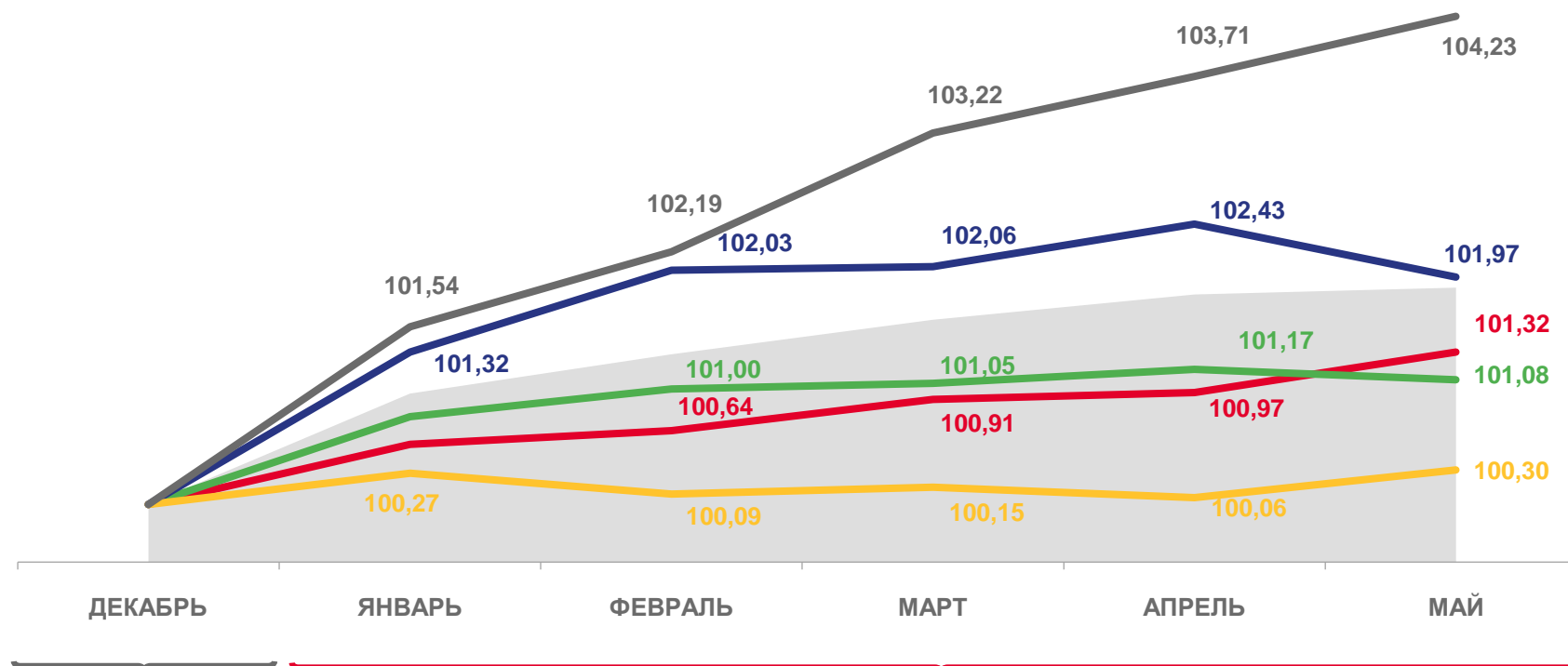




ИНДЕКСЫ ПОТРЕБИТЕЛЬСКИХ ЦЕН

МАЙ 2023 ГОДА В % К ДЕКАБРЮ ПРЕДЫДУЩЕГО ГОДА

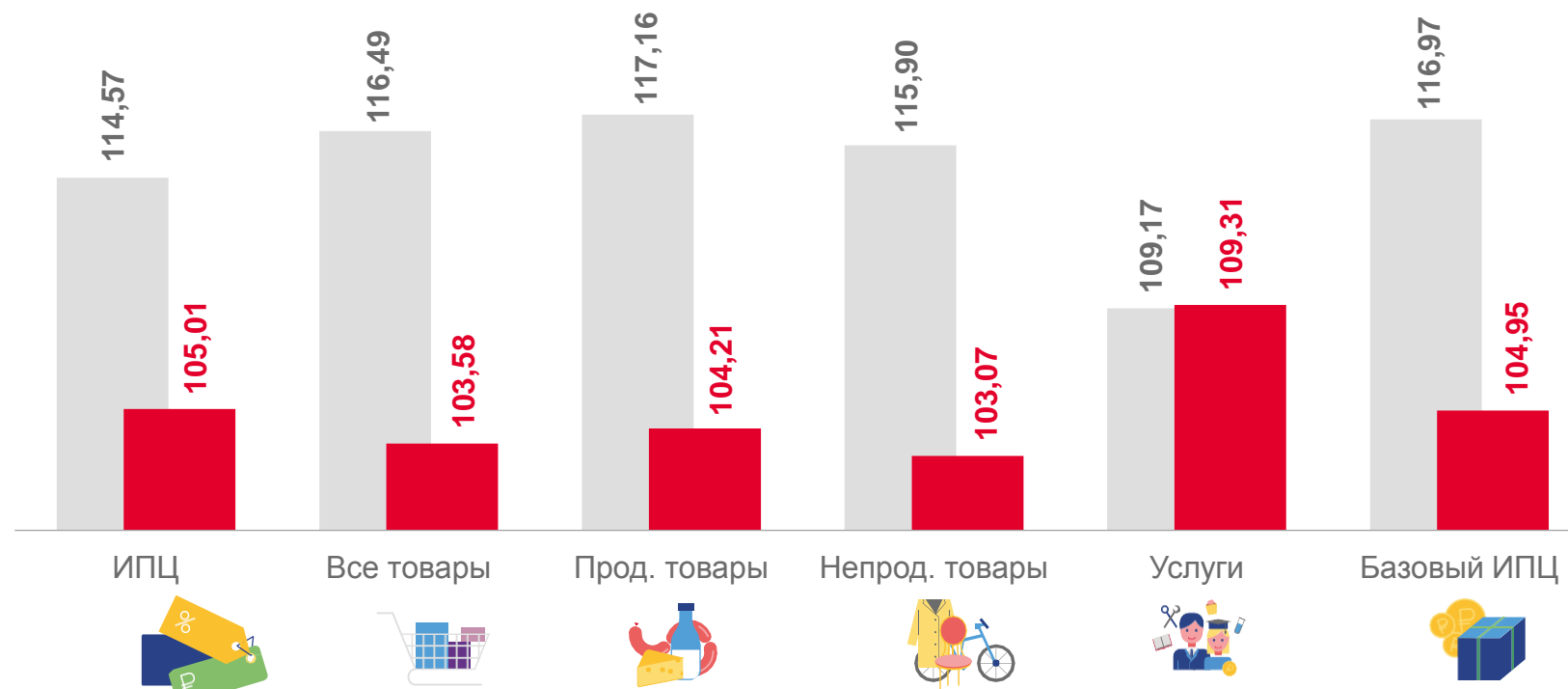
	101,88
ИПЦ	
	101,08
Все товары	
	101,97
Продовольственные товары	
	100,30
Непродовольственные товары	
	104,23
Услуги	
	101,32
Базовый ИПЦ	





ИНДЕКСЫ ПОТРЕБИТЕЛЬСКИХ ЦЕН

ЯНВАРЬ-МАЙ 2023 ГОДА В % К СООТВЕТСТВУЮЩЕМУ ПЕРИОДУ ПРЕДЫДУЩЕГО ГОДА



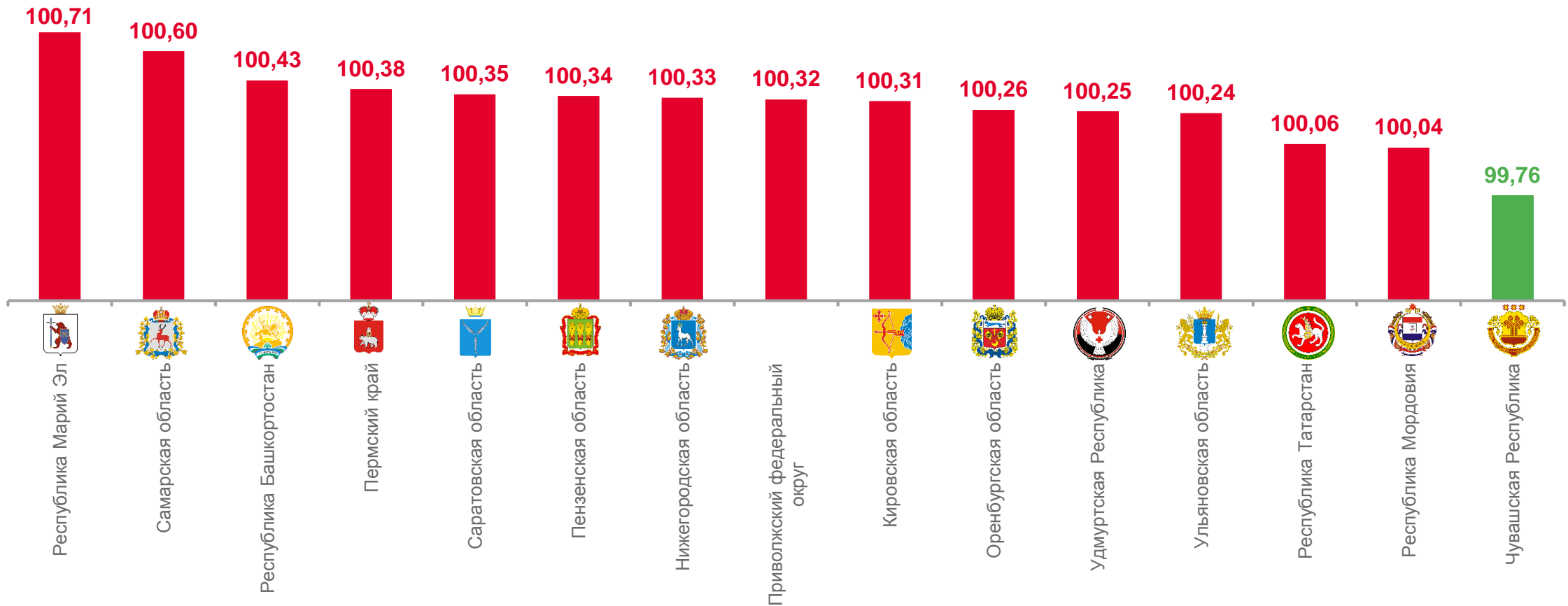
■ январь-май 2022г. к январю-маю 2021г.

■ январь-май 2023г. к январю-маю 2022г.



ИНДЕКСЫ ПОТРЕБИТЕЛЬСКИХ ЦЕН ПО РЕГИОНАМ ПФО

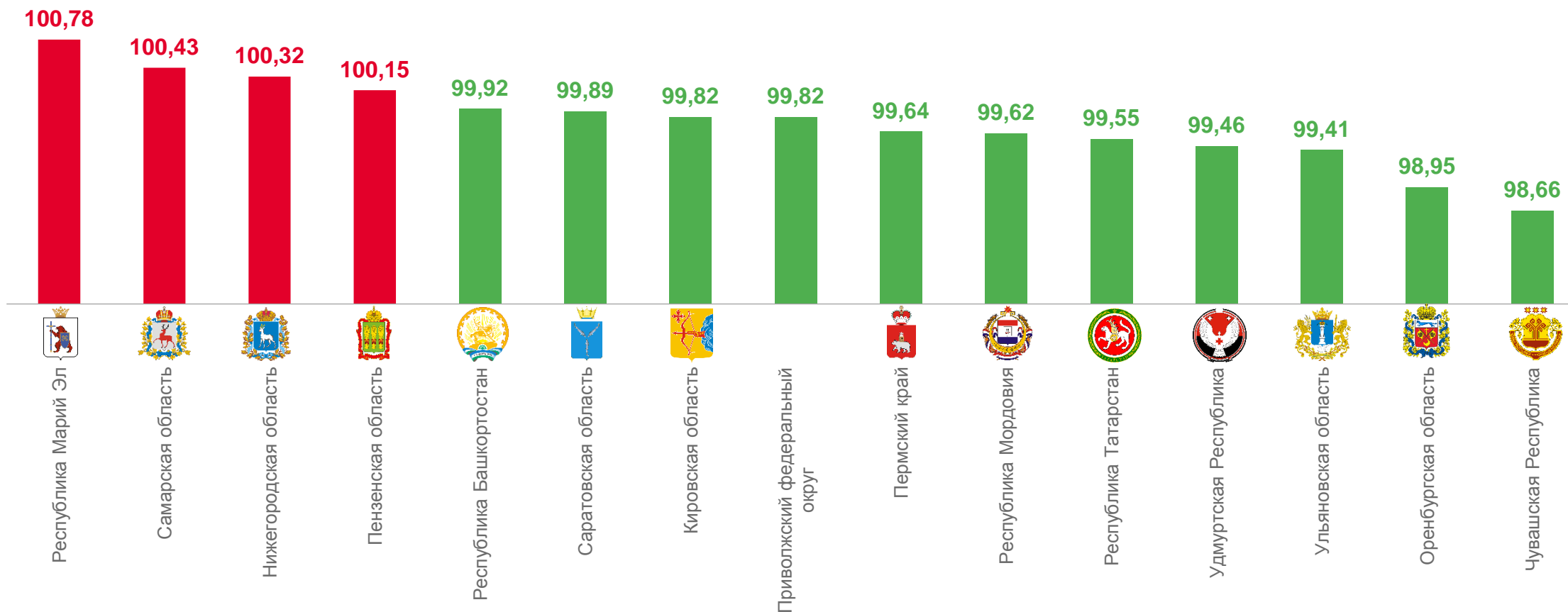
МАЙ 2023 ГОДА В % К ПРЕДЫДУЩЕМУ МЕСЯЦУ





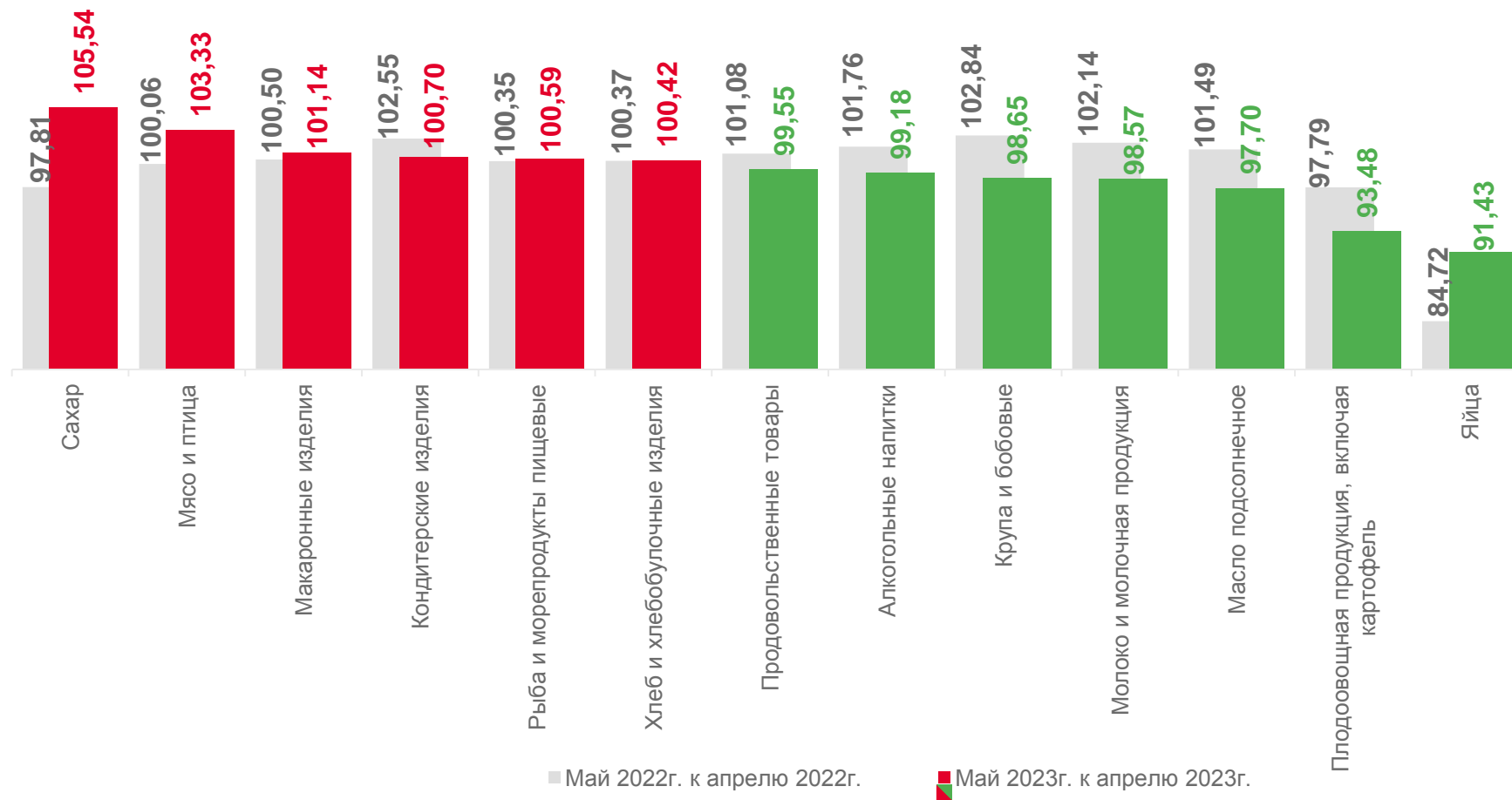
ИНДЕКСЫ ПОТРЕБИТЕЛЬСКИХ ЦЕН НА ПРОДОВОЛЬСТВЕННЫЕ ТОВАРЫ

МАЙ 2023 ГОДА В % К ПРЕДЫДУЩЕМУ МЕСЯЦУ



ИНДЕКСЫ ЦЕН НА ОТДЕЛЬНЫЕ ГРУППЫ И ВИДЫ ПРОДОВОЛЬСТВЕННЫХ ТОВАРОВ






МАЙ 2023 ГОДА В % К ПРЕДЫДУЩЕМУ МЕСЯЦУ

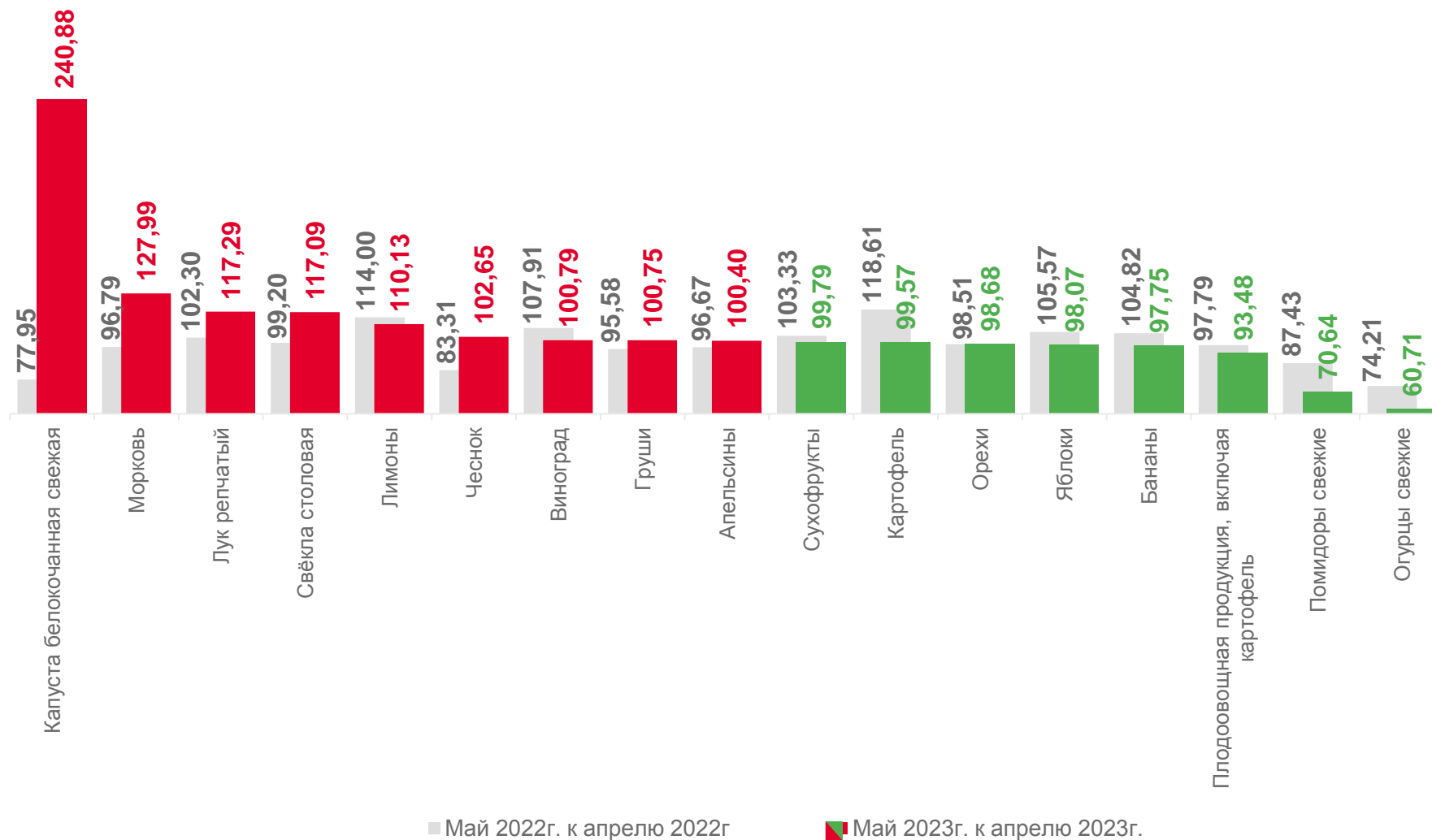




ИНДЕКСЫ ЦЕН НА ПЛОДООВОЩНУЮ ПРОДУКЦИЮ

МАЙ 2023 ГОДА В % К ПРЕДЫДУЩЕМУ МЕСЯЦУ

 Фрутоовощная продукция включая картофель	93,48
 Огурцы свежие	60,71
 Помидоры свежие	70,64
 Бананы	97,75
 Яблоки	98,07
 Орехи	98,68
 Чеснок	102,65
 Лимоны	110,13
 Свёкла столовая	117,09
 Лук репчатый	117,29
 Морковь	127,99
 Капуста белокочанная свежая	240,88





СРЕДНИЕ ЦЕНЫ НА ПЛОДООВОЩНУЮ ПРОДУКЦИЮ

В МАЕ 2023 г.

Лимоны   **153,59** ₹



Лук репчатый   **67,28** ₹



Чеснок   **254,28** ₹

Капуста белокочанная   **54,49** ₹

Морковь   **49,07** ₹



Картофель   **28,89** ₹

Свёкла столовая   **38,03** ₹

Яблоки   **94,18** ₹

Апельсины   **109,39** ₹

Бананы   **120,98** ₹

Виноград   **260,61** ₹

Груши   **226,96** ₹

Орехи   **597,27** ₹

Сухофрукты   **383,41** ₹

Помидоры свежие   **141,29** ₹

Огурцы свежие   **105,01** ₹





ИНДЕКСЫ ЦЕН НА ОТДЕЛЬНЫЕ ГРУППЫ НЕПРОДОВОЛЬСТВЕННЫХ ТОВАРОВ

МАЙ 2023 ГОДА В % К ПРЕДЫДУЩЕМУ МЕСЯЦУ



100,24

Непродовольственные товары



98,91

Электротовары и другие бытовые приборы



99,40

Моющие и чистящие средства



99,76

Телерадиотовары



100,72

Одежда и белье



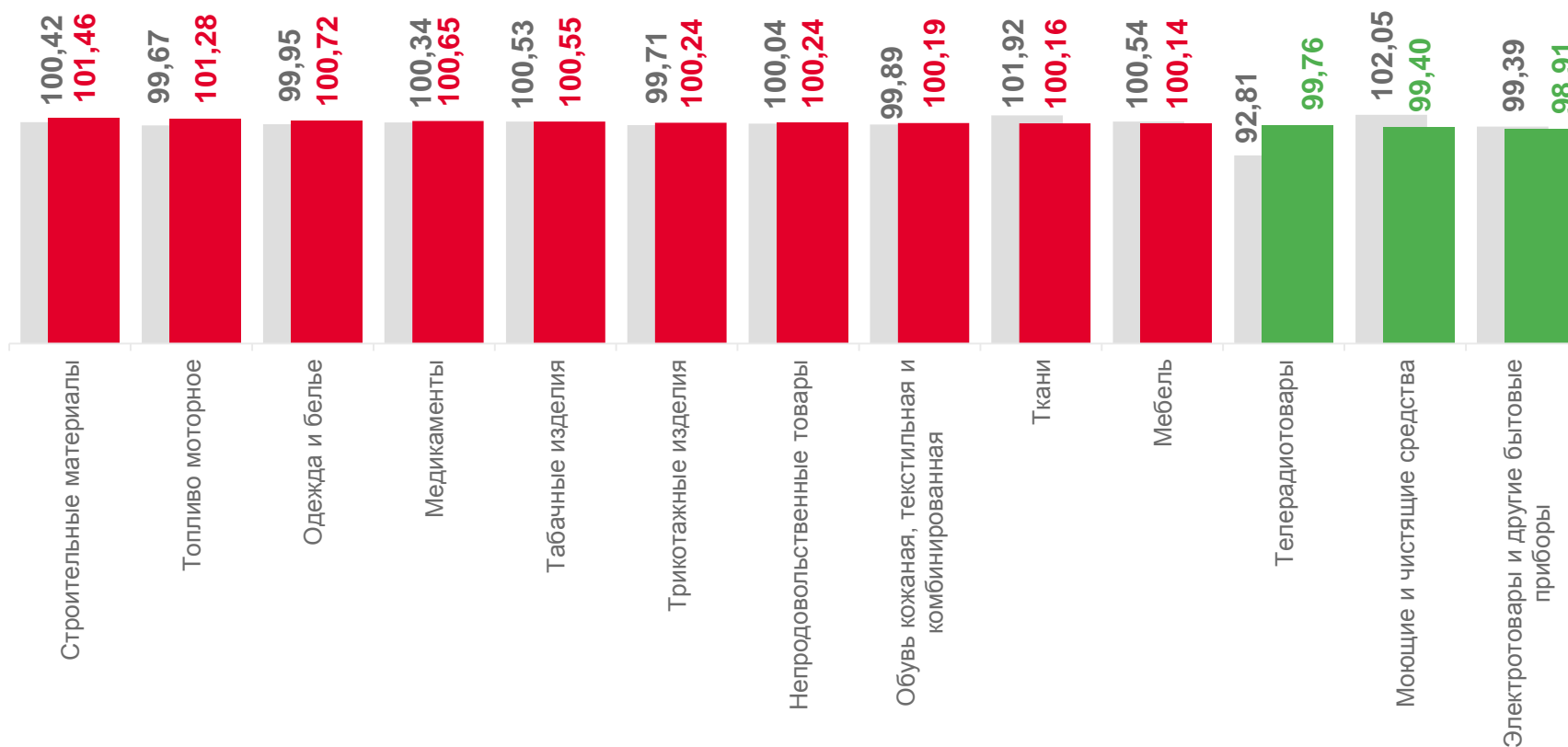
101,28

Топливо моторное



101,46

Строительные материалы



■ Май 2022г. к апрелю 2022г.

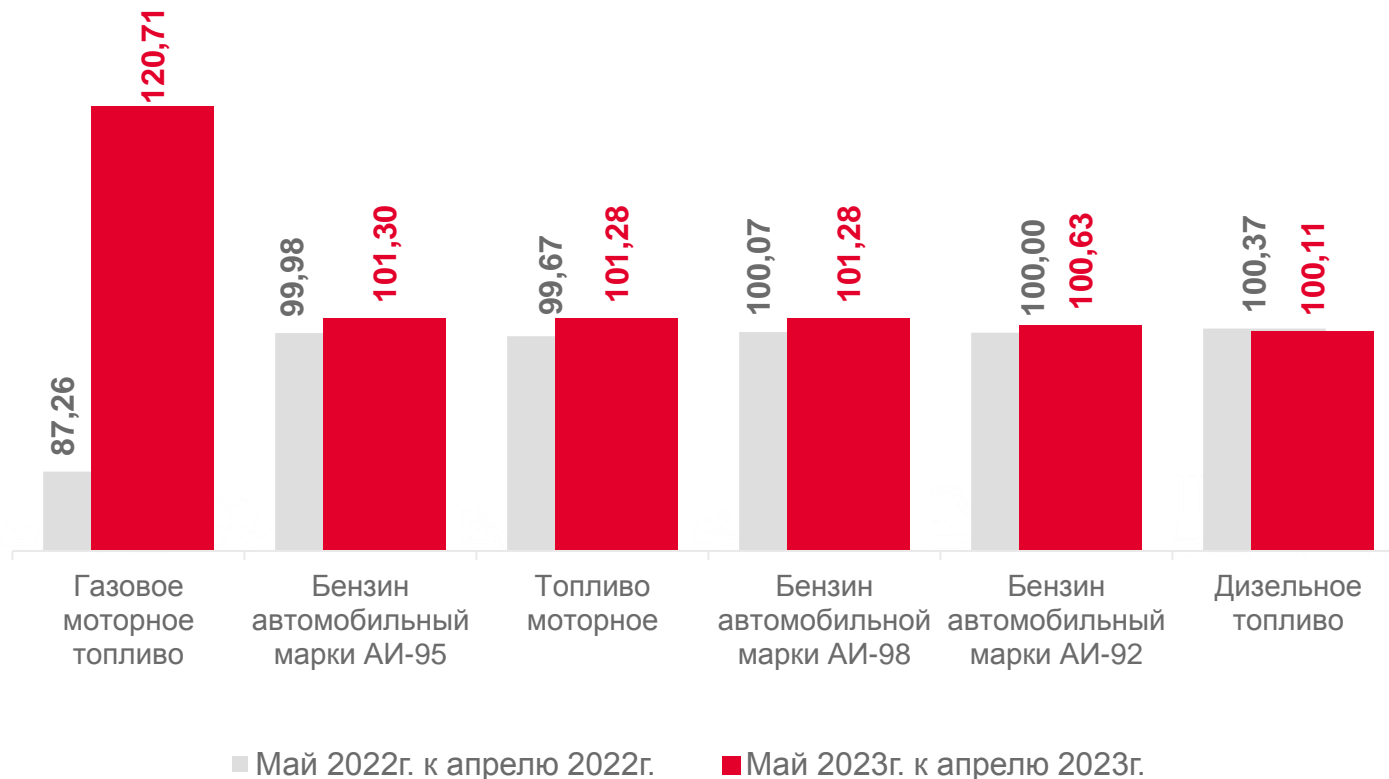
■ Май 2023г. к апрелю 2023г.





ИНДЕКСЫ ЦЕН НА ТОПЛИВО МОТОРНОЕ

МАЙ 2023 ГОДА В % К ПРЕДЫДУЩЕМУ МЕСЯЦУ



СРЕДНИЕ ЦЕНЫ НА ТОПЛИВО МОТОРНОЕ

▲ 20,84₽

▲ 50,19₽

▲ 61,56₽

▲ 46,28₽

▲ 54,69₽





ИНДЕКСЫ ЦЕН НА МЕДИКАМЕНТЫ

МАЙ 2023 ГОДА В % К ПРЕДЫДУЩЕМУ МЕСЯЦУ



Медикаменты **100,65**

Амоксицилин с клавуановой кислотой, 500мг+125мг, 10 табл **99,46**

Перекись водорода, 3%, 100 мл **99,74**

Арбидол, 10 капсул **100,31**

Глицин, 100 мг, 50 таблеток **100,42**

Эналаприл, 5 мг, 10 табл **100,63**

ЖНВЛП **100,90**

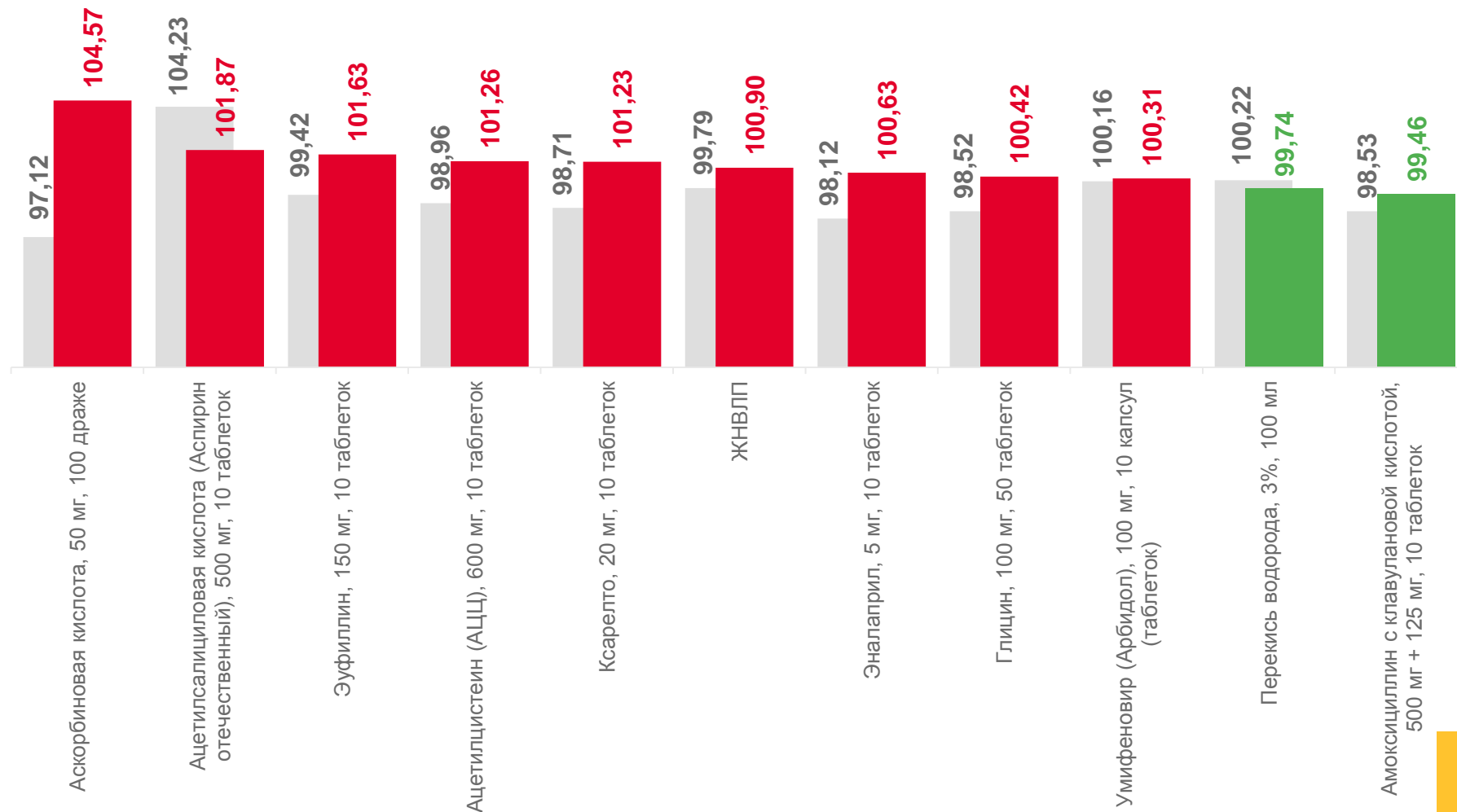
Ксарелто, 20 мг, 10 таблеток **101,23**

АЦЦ, 600мг, 10 табл **101,26**

Эуфиллин, 150 мг, 10 табл **101,63**

Аспирин отечественный, 500 мг **101,87**

Аскорбиновая кислота, 50 мг, 100 драже **104,57**



■ Май 2022г. к апрелю 2022г.

■ Май 2023г. к апрелю 2023г.





ИНДЕКСЫ ЦЕН И ТАРИФОВ НА УСЛУГИ

МАЙ 2023 ГОДА В % К ПРЕДЫДУЩЕМУ МЕСЯЦУ



Услуги

100,50



Телекоммуникационные

99,79



Физической культуры и спорта

99,96



Медицинские

100,17



Страхования

100,19



Пассажирского транспорта

101,73



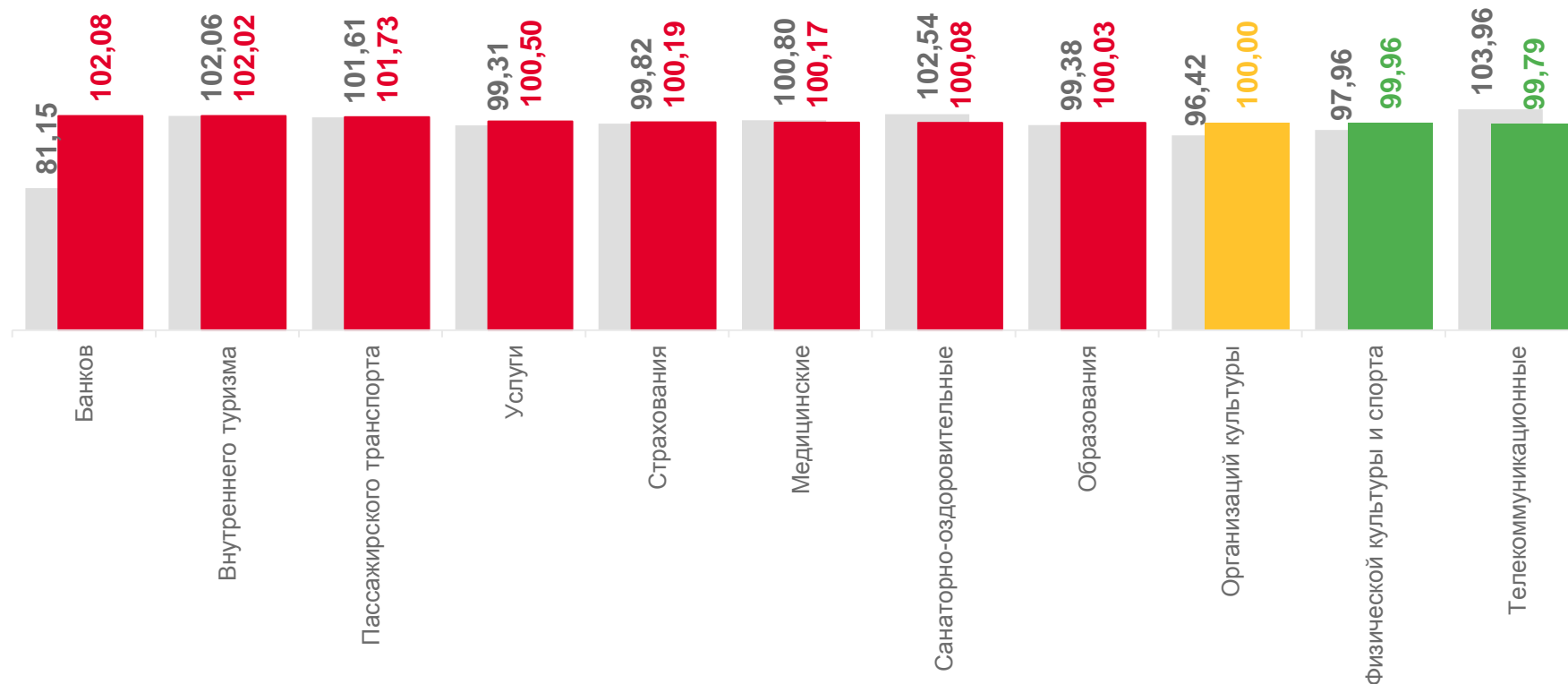
Внутреннего туризма

102,02



Банков

102,08



■ Май 2022г. к апрелю 2022г.

■ Май 2023г. к апрелю 2023г.





ИНДЕКСЫ ЦЕН И ТАРИФОВ НА УСЛУГИ

МАЙ 2023 ГОДА В % К ДЕКАБРЮ ПРЕДЫДУЩЕГО ГОДА



Услуги

104,23



Страхования

99,15



Банков

107,60



Внутреннего туризма

108,78



Организаций культуры

108,74



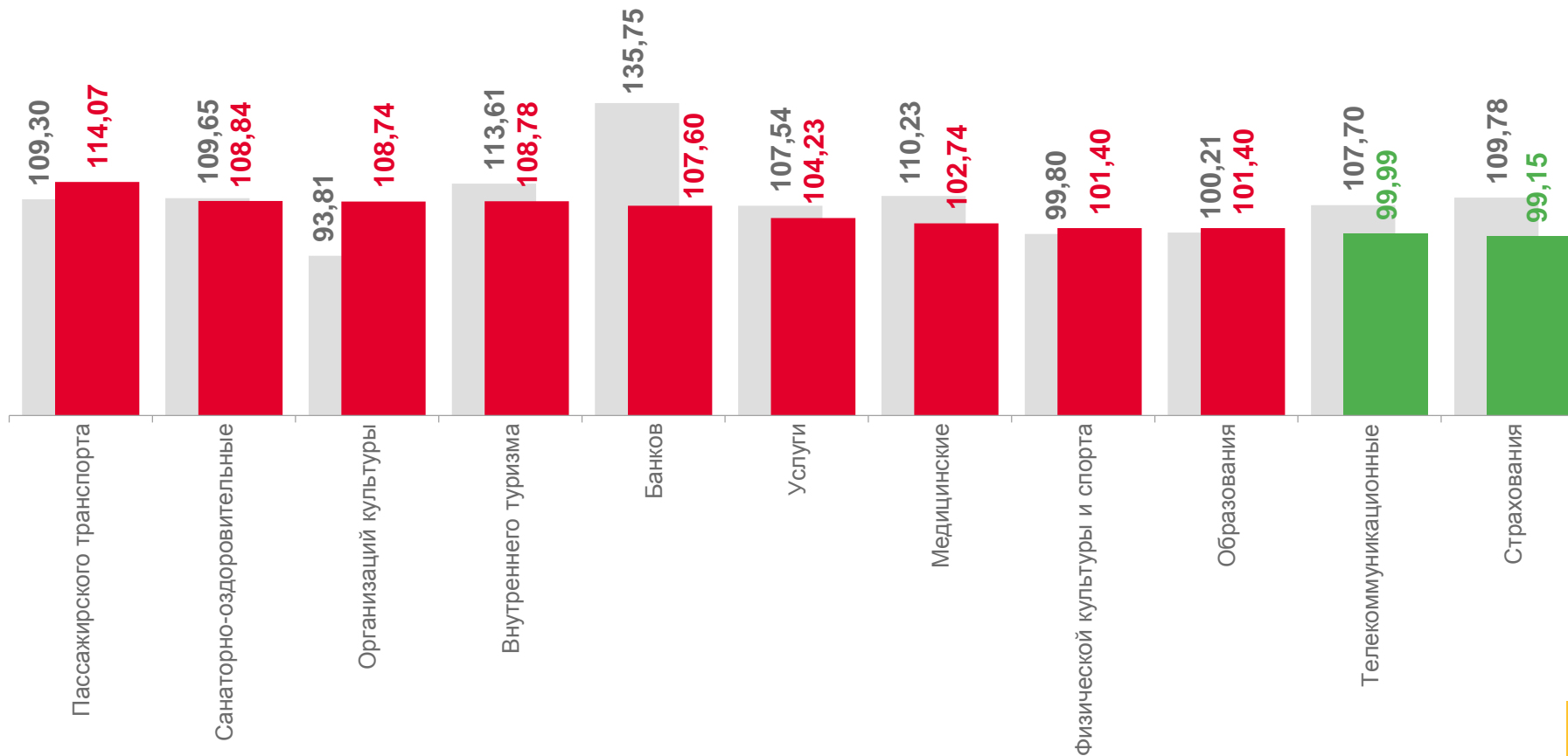
Санаторно-оздоровительные

108,84



Пассажи́рского транспорта

114,07



■ Май 2022г. к декабрю 2021г.

■ Май 2023г. к декабрю 2022г.

